



Instruction Manual

This manual contains important information. Please keep it for future reference. Ce guide contient des informations importantes. Veuillez le conserver pour toute référence future.

Instructions Before Starting

Read all the Instructions for Care and Important Safety Instructions before using LeapReader®.

- 1. POWER UP** and charge your LeapReader® by connecting it to your computer via the included USB cable.
- 2. SET UP** your device by installing the LeapFrog Connect application at leapfrog.com/connect
- 3. REGISTER** your device by creating a LeapFrog parent account.
- 4. DOWNLOAD** audio for your included books.
- 5. PLAY & LEARN!** Your child is now ready to read and learn with LeapReader®.

91-003555-006  

Cleaning

Disconnect all cords before cleaning. Clean the product with a slightly damp cloth (cold water). Do not use soap, detergent or other chemicals. Never submerge the unit in water. Allow to dry thoroughly before re-use. Do not connect to the AC outlet if wet or damaged.

Using Connectors and Ports—Never force a USB or other connector into a port on the device. If the connector does not fit into the port, double check the connector and port to ensure they match up and are positioned correctly, and make sure nothing is obstructing the port.

Environmental Phenomena—The LeapReader® may malfunction if subjected to radio-frequency interference. It should revert to normal operation when the interference stops. If not, it may become necessary to turn the power **Off** and then back **On**. In the unlikely event of an electrostatic discharge, the unit may malfunction and lose memory, requiring the user to reset the device by turning the power **Off** and then back **On**.

Static Electricity and Headphones—In certain dry environments, static electricity can build up in headphones and cause a small quick static discharge when plugging the headphones into a device. To avoid this static discharge from occurring, do not use in extremely dry environments or touch a grounded unpainted metal object to discharge static electricity before connecting the headphones to the device. Do not connect to the AC wall outlet if wet or damaged.

Repairing or Modifying the LeapReader® Device

Never attempt to repair or modify as the LEAPREADER® device does not contain any user-serviceable parts. Service should only be provided by LeapFrog Enterprises, Inc.

If the product has been in contact with liquids, punctured, or subjected to a severe impact or fall, immediately remove this product from use and contact LeapFrog Consumer Services.

For service information, go to: www.leapfrog.com/support

Instructions d’entretien

A utiliser uniquement en intérieur, dans un endroit sec

Ne pas utiliser le produit près d’un lavabo ou autres sources d’eau. Faites attention à ne pas renverser de nourriture ou tout autre sorte de liquide sur ce produit car cela pourrait le rendre inopérationnel et inutilisable. Si vous renversez du liquide sur le produit, débranchez tous les câbles et éteignez-le. Laissez le produit sécher complètement avant de le réutiliser. N’essayez pas de le sécher avec un sèche-cheveux ou toutes autres sources de chaleur. Ne pas rebrancher le produit à l’adaptateur si celui-ci est humide ou abimé

Évitez d’exposer le produit à des températures extrêmes ou aux rayons du soleil. Utilisez le produit quand la température se trouve entre 5°C (40°F) et 38°C (100°F). Ne pas laisser le produit dans votre voiture car les voitures garées peuvent excéder les températures pour assurer le bon fonctionnement de votre produit. Exposer ce produit à des températures extrêmes peut diminuer la durée de vie des piles ou peut entraîner l’arrêt de votre produit.

A utiliser soigneusement

Pour éviter toutes blessures, dommages ou autres, évitez de faire tomber le produit et ne jamais le démonter, casser, trouer, mettre au micro-ondes, brûler, incinérer ou peindre.

Get Started With Your Learn-to-Read Books

- 1. After downloading the audio**, press the **On/Off Button** to begin. The green power light will shine when the LeapReader® is on.
- 2. To begin reading**, touch the tip of the LeapReader® to an image or word in one of the included books.
- 3. To listen** to the included digital content sampler, touch the **Home Button**, then press the **Play Button** to hear a selection of audio books, music and trivia.

Download Audio for Other LeapReader® Books, Maps and Games

- 1. Touch** a page on each LeapReader® book that you own.
- 2. Double Check** you have downloaded the LeapFrog Connect application. If LeapFrog Connect has not been downloaded, follow the instructions above to install it.
- 3. Follow** the instructions in the LeapFrog Connect application to set up your LeapReader® and download audio for each of your books.
- 4. Eject and disconnect** the LeapReader® from your computer.
- 5. To begin playing**, simply touch the tip of the LeapReader® to an image or word in your LeapReader® book, map or game.

To Listen to Your Digital Content

- 1. Press** the **On/Off Button** to begin. The green power light will shine when the LeapReader® is on.
- 2. To listen to audio books**, touch the **Home Button** until you get to Audio Books mode. Press the **Left** or **Right Button** to scroll and select a title. Press the **Play Button** to hear the story.


Pour nettoyer

Débranchez le produit de tous ses câbles. Lavez vos mains avant de manipuler le produit si celles-ci ont été en contact avec de la crème solaire ou autre produit chimique. Nettoyez le produit avec un chiffon légèrement humide (eau froide). N'utilisez pas de savon, de lessive ou tout autre produit chimique. Ne jamais immerger le produit dans l'eau. Laisser sécher le produit avant de l'utiliser.

Réparer ou modifier le lecteur LEAPREADER

N’essayez jamais de réparer ou modifier le lecteur LEAPREADER – car celui-ci ne contient aucune pièce pouvant être réparée individuellement. Toutes réparations doivent être faites par LeapFrog Enterprises, Inc. Si le produit a été en contact avec du liquide, troué, ou victime d’un impact fort ou est tombé, arrêtez son utilisation immédiatement et contactez le service client LeapFrog. Pour toute information, visitez leapfrog.com/fr-ca/support

Important Safety Instructions

 Please read all the Important Safety Instructions prior to using LEAPREADER®. Failure to follow these safety instructions could result in fire, electric shock, or other injury or damage to the LEAPREADER® device or other property.

 **Warning:**

- Adult supervision required at all times while children are playing with this product.
- Not for children under 18 months.
- The USB cable could be a strangulation hazard. Keep out of reach of children under 3 years of age. The USB cable should be used only by an adult when connecting to a computer and is to be removed by the adult prior to the use of the product by the child.
- Routinely check this toy for proper and safe condition. If there is any damage or broken parts, remove toy from use.
- Long-term exposure to loud sounds, at high volume, may result in permanent hearing loss. When using headphones or ear buds, it is recommended that the product is listened to at lower volumes for shorter periods of time. Set the volume while in a quiet environment; turn the volume down if you cannot hear people speaking near you. Limit the listening time to 90 minutes, followed by a quiet period. The louder the volume, the less time required before your hearing may be affected. If you experience ringing in your ears or hear muffled speech, stop listening and have your hearing checked.
- All packing materials, including tape, plastic sheets, packaging locks, removable tags, cable ties, cords and packaging screws are not part of this toy, and should be discarded for your child’s safety.
- Keep stylus tip away from eyes, nose, ears, and mouth.
- Do not look directly into the stylus light.
- To avoid choking, do not allow your child to eat or drink during play.
- Parents of children with injuries or other limitations should consult a doctor before use.

Accessories

Read all safety instructions for any accessories or other products before using them with the LEAPREADER® device. LeapFrog is not responsible for the operation of accessories not manufactured or supplied by LeapFrog or their compliance with safety and regulatory standards.

- 3. To listen to music**, touch the **Home Button** until you get to Music mode. Press the **Left** or **Right Button** to scroll and select an album. Press the **Play Button** to hear songs.
- 4. To listen to trivia challenges**, touch the **Home Button** until you get to Trivia Challenge mode. Press the **Left** or **Right Button** to scroll and select an app. Press the **Play Button** to hear the selected app.

Troubleshooting

Problem

LeapReader® does not turn on or does not respond.

Solution

Make sure the **On/Off Button** has been pressed On.

Problem

LeapReader® operates erratically or makes loud noises.

Solution

Make sure battery is fully charged.

Instructions for Care

For Indoor, Dry-Location Use Only


Do not use the product near a sink or other wet locations. Take care not to spill food or any kind of liquid on this product as it may render it inoperable and not serviceable. In case the unit does get wet, unplug all cables and turn it **Off**. Allow to dry thoroughly before reusing. Do not attempt to dry with a hair dryer or other heat source. Do not re-connect to the AC outlet if wet or damaged.

Avoid prolonged exposure to extreme temperatures and direct sunlight. Operate in places with temperatures ranging from 5°C (40°F) to 38°C (100°F). Do not leave the product in your car as the temperatures in parked cars can exceed the acceptable storage temperature. Exposure to extreme temperatures can result in shortened battery life or cause the product to temporarily stop working.

Handle with Care

To avoid injury, damage to this product or other property, avoid dropping and never disassemble, crush, puncture, microwave, incinerate, insert foreign objects or paint the product. Clean your hands before handing the product if they have been exposed to suntan lotions or other chemicals.


Battery Information

 **WARNING:** The lithium rechargeable battery cannot be removed from the product and should only be replaced by LeapFrog. For your safety, never try to remove the battery. For more information about battery replacement service, go to: www.leapfrog.com/support


Battery Charging


The LEAPREADER® device is equipped with a rechargeable lithium-polymer battery. The charge status LED is located near the USB jack on the back of the device. When the battery is charging, the charge indicator will display a solid yellow light. When fully charged and connected via the USB port, the charge indicator light will turn green. The charge indicator will be off if not connected via USB and if not charging. Only charge this device using the included USB cable connected to a computer. Do not charge using a third party adapter. Before use, inspect the cord to confirm that it is in good condition and that there are no breaks or exposed wires. Ensure there are no particles or liquid (water, juice, etc.) in either of the connectors before plugging in either end of the cable. The device should be completely dry with no debris in the cable connectors when charging. Plug in the cable securely, in the correct orientation. If the device is on when plugged in, a dialog box may open on your computer to allow you to access the device's drive. Never leave the device unattended while charging. Do not charge your device on soft surfaces, as they can trap heat around the device. Do not cover the device with anything such as a blanket, pillow or your child's body. Never allow your child to sleep with or on the device while it's charging. Typical charging time is between 3-5 hours if the battery is fully depleted. Disconnect the device when it is fully charged. Do not leave the device charging for more than 5 hours.

Disposal of Batteries and Product

 The crossed-out wheelee bin symbols on products and batteries, or on their respective packaging, indicates they must not be disposed of in domestic waste as they contain substances that can be damaging to the environment and human health.

The chemical symbols Hg, Cd or Pb, where marked, indicate that the battery contains more than the specified value of mercury (Hg), cadmium (Cd) or lead (Pb) set out in Battery Directive (2006/66/EC).

 The solid bar indicates that the product was placed on the market after 13th August, 2005.

 Help protect the environment by disposing of your product or batteries responsibly.

For more information, please visit:
www.recycle-more.co.uk
www.recyclenow.com

Optional AC Adapter Battery Charger

In order to try to achieve faster battery charging, an optional battery charger is available from LeapFrog.com or select retailers. The device is a custom AC Adapter equipped with a USB jack, designed expressly for recharging specified LeapFrog products. If this battery charger is used, the following additional battery charging instructions, cautions and warnings apply. Please note that due to various compliance requirements, the word “transformer” is sometimes substituted for “AC Adapter.”

AC Adapter (Transformer) Battery Charger Safety

CAUTION: Use only the recommended AC Adapter (transformer) for charging the battery. The device is a custom AC Adapter equipped with a USB jack, designed expressly for recharging specified LeapFrog® products. (Available at select retailers.)

- Connection of the transformer to the wall outlet should be performed only by an adult.
- The transformer is not intended to be used as a toy, and the use of the transformer shall be under the full supervision of parents.
- As with all electrical products, precautions should be observed during handling and use to prevent electrical shock.
- The AC Adapter may become warm during normal use. Always allow adequate ventilation and use care when handling the power adapter.
- Do not connect or disconnect with wet hands.
- The transformer should be periodically examined for conditions that may result in the risk of fire, electrical shock or injury to persons, such as damage to the cord, plug, blades, housing or other parts. If any such conditions are present, the transformer must not be used. Dispose of a damaged or faulty transformer in accordance with your local electrical product recycling regulations.
- **Unplug the AC Adapter (Transformer) If Any of the Following Conditions Exist:**
 - The power cord, plug or the USB cord has become frayed or damage.
 - The AC Adapter is exposed to rain, liquid, or excessive moisture.
 - The AC Adapter enclosure has become damaged.
 - You suspect the power adapter needs service or repair.
- Disconnect the LEAPREADER® device from the transformer before cleaning.
- To clean the transformer, disconnect it from the wall and clean with a cloth dampened with water. Do not immerse in water or use soap or other chemicals. Allow to dry before reusing. Do not connect to the AC outlet if wet or damaged.
- For Europe—the LEAPREADER® device must be used with a transformor for toys.

WARNING: Do not recharge non-rechargeable batteries.

AC Adapter Electrical Ratings:
Input: 120VAC, 60Hz (for US); ~230VAC 50Hz (for UK or EU);
~240VAC, 50Hz (for AS/NZL)
Output: DC5V, 1.5A, 7.5VA

Note: Maximun output voltage ≤150mV

USB Cable

Use only the USB cable provided by LeapFrog Enterprises, Inc. The USB cable provided with this product complies with FCC and other regulatory emission limits. Using any other cable may exceed FCC and other regulatory emissions limits. The product must be used only with the recommended USB connection.

The USB cable is not a toy. Disconnect the product from the USB connection before cleaning. USB connectors and cable used with the product must be regularly examined for damage to the cord, plug and other parts and, in the event of such damage, the cable must not be used until the damage has been repaired.

Câble USB

Utilisez exclusivement le câble USB fourni par LeapFrog Enterprises, Inc. Le câble USB fourni avec ce produit est conforme aux normes FCC et d'autres limites d'émission réglementaires. L'utilisation d'un autre câble peut dépasser les limites de la FCC (Commission fédérale américaine des communications) et autres limites règlementaires en matière d'émission. Le câble USB n'est pas un jouet. Déconnectez le jouet du port USB avant d'entamer toute opération de nettoyage.

This product is not intended for children under 3 years old. Ce produit ne convient pas aux enfants de moins de 3 ans.

WARNING: Cords are a strangulation hazard. Keep out of reach of children under 3 years of age. Children pulling on the cord could cause the computer monitor, TV or other equipment to which the device is connected to fall with the possibility of property damage, serious personal injury or death. Adult supervision required during play.

AVERTISSEMENT : Les cordons peuvent représenter un risque d'étranglement. Tenez-les hors de portée des enfants de moins de 3 ans. En tirant sur le cordon, un enfant peut causer la chute de l'écran de l'ordinateur, de la télévision ou d'un autre appareil connecté à ce dispositif et provoquer des risques de dommages matériels, de blessures graves, voire même la mort. L'utilisation de ce produit doit avoir lieu sous la supervision d'un adulte.

FCC NOTICE

THIS DEVICE COMPLIES WITH PART 15 OF THE FCC RULES. OPERATION IS SUBJECT TO THE FOLLOWING TWO CONDITIONS: (1) THIS DEVICE MAY NOT CAUSE HARMFUL INTERFERENCE, AND (2) THIS DEVICE MUST ACCEPT ANY INTERFERENCE RECEIVED, INCLUDING INTERFERENCE THAT MAY CAUSE UNDESIRED OPERATION.

Supplier's Declaration of Conformity	
Trade Name	: LeapFrog®
Model	: 61612, 61628, 61633, 21301, 21302, 6058
Product Name	: LeapReader®
Responsible Party	: LeapFrog Enterprises, Inc.
Address	: 2200 Powell Street, Suite 500, Emeryville, CA 94608
Website	: www.leapfrog.com

Informations importantes de sécurité

ATTENTION : Vérifiez régulièrement que ce jouet est en bon état et qu'il ne présente pas de danger. Dans le cas contraire (par exemple, s'il est cassé à certains endroits), tenez ce jouet hors de portée des enfants.

PROTÉGEZ VOTRE OÛIE : Une exposition durable à des sonorités trop fortes peut entraîner une perte définitive de l'ouïe. Lorsque vous utilisez le casque ou les écouteurs bouton, il est conseillé de baisser le volume et réduire le temps d'écoute. Réglez le son lorsque vous êtes dans un endroit calme et baissez-le si vous n'entendez pas les personnes qui parlent autour de vous. Limitez le temps d'écoute à 90 minutes, puis accordez-vous un moment de tranquillité. Plus le volume est élevé, plus il y a de chances que votre ouïe soit rapidement touchée. En cas de bourdonnement dans les oreilles ou si vous entendez des voix sourdes, arrêtez immédiatement d'écouter ce produit et faites contrôler votre ouïe dans les plus brefs délais.

Accessoires

Lisez les instructions pour les accessoires ou autres produits avant de les utiliser avec le lecteur LEAPREADER. LeapFrog n'est pas responsable pour les accessoires vendus par d'autres fabricants et leurs standards de sécurité.

Remplacement des piles

ATTENTION : La pile rechargeable lithium ne peut être retirée du produit et doit être remplacée seulement par LeapFrog. Pour votre sécurité, n'essayez jamais d'enlever la pile. Pour plus d'informations concernant le remplacement de la pile, veuillez visiter : leapfrog.com/fr-ca/support

Recharger les piles

Le lecteur LEAPREADER® est équipé d'une pile lithium-polymère. Il doit être connecté à un ordinateur avec un câble USB pour plusieurs heures avant d'être utilisé. L'indicateur LED du niveau de pile est situé près du connecteur USB au dos du produit. Quand la pile est en train de charger, l'indicateur est jaune et quand le produit est chargé, l'indicateur devient vert. L'indicateur sera éteint si le produit n'est pas connecté à un câble USB et ne chargera pas.

Adaptateur AC – Option pour recharger le produit

Pour recharger votre pile rapidement, un adaptateur AC optionnel est disponible via LeapFrog. Le produit est un adaptateur AC équipé d'une prise USB spécifiquement adaptée aux produits LeapFrog. Si le chargeur de piles est utilisé, les instructions et conditions de sécurité suivantes doivent être appliquées. Notez que le mot transformateur est parfois remplacé remplacé par le terme adaptateur AC.

Instructions et conditions de sécurité concernant la recharge des piles

ATTENTION : L'adaptateur et le cordon USB peuvent constituer un risque d'étranglement. Ils ne doivent pas être utilisés par les enfants de moins de 3 ans.

NOTE: This equipment has been tested and found to comply with the limits for a Class B digital device, pursuant to part 15 of the FCC Rules. These limits are designed to provide reasonable protection against harmful interference in a residential installation. This equipment generates uses and can radiate radio frequency energy and, if not installed and used in accordance with the instructions, may cause harmful interference to radio communications. However, there is no guarantee that interference will not occur in a particular installation. If this equipment does cause harmful interference to radio or television reception, which can be determined by turning the equipment off and on, the user is encouraged to try to correct the interference by one or more of the following measures:

- Reorient or relocate the receiving antenna.
- Increase the separation between equipment and receiver.
- Connect the equipment into an outlet on a circuit different from that to which the receiver is connected.
- Consult the dealer or an experienced radio/TV technician for help.

Caution: Changes or modifications not expressly approved by the party responsible for compliance could void the user's authority to operate the equipment.

The toy is only to be connected to Class II equipment bearing the following symbol"回" CAN ICES-3 (B)/NMB-3(B)

Environmental Phenomena

- The unit may malfunction if subjected to radio-frequency interference. It should revert to normal operation when the interference stops. If not, it may become necessary to turn the power OFF and then back ON.
- In the unlikely event of an electrostatic discharge, the unit may malfunction and lose memory, requiring the user to reset the device by turning the power OFF and then back ON.

Impact de l'environnement

- Une défaillance de fonctionnement de l'appareil peut survenir s'il est sujet à des interférences avec les fréquences radioélectriques. Le fonctionnement normal de l'appareil devrait reprendre avec l'arrêt des interférences. Si ce n'est pas le cas, il peut s'avérer nécessaire d'éteindre et rallumer l'appareil ou de retirer et réinstaller les piles. Si ce problème survient pendant un téléchargement, redémarrez le logiciel, puis recommencez le téléchargement.
- Dans l'éventualité peu probable d'une décharge électrostatique, un mauvais fonctionnement et une perte de mémoire de l'appareil peuvent se produire. L'utilisateur doit alors retirer et réinstaller les piles pour réinitialiser l'appareil.

Consumer Support

U.S.leapfrog.com/support
U.K.leapfrog.co.uk/support
Canada (English)leapfrog.ca/support
Canada (Français)leapfrog.com/fr-ca/support
Australialeapfrog.com.au/support

ATTENTION : Ne convient pas aux enfants de moins de 36 mois. L'utilisation inadaptée de l'adaptateur peut causer une électrocution.

ATTENTION : La pile ne doit être chargée que par un adulte ou enfants de plus de 8 ans sous la supervision d'un parent exclusivement.

ATTENTION : Le câble USB ou les écouteurs peuvent constituer un risque d'étranglement, ils ne doivent pas être utilisés par les enfants de moins de 3 ans.

Sécurité concernant la recharge avec l'adaptateur AC

Utilisez uniquement l'adaptateur AC recommandé (transformateur) pour recharger la pile. Ce produit est un adaptateur AC personnalisé équipé d'une prise USB développé exclusivement pour recharger les produits LeapFrog. Recharger le produit via un ordinateur prend plus de temps et parfois peut ne pas fonctionner.

- L'adaptateur doit être branché à la prise murale par un adulte ou un enfant de plus de 8 ans uniquement.
- Ce transformateur n'est pas un jouet, et son utilisation doit être faite uniquement sous la présence d'un adulte.
- Comme avec tous produits électriques, des précautions doivent être utilisées pour éviter des électrocutions.
- Le transformateur peut chauffer pendant son utilisation normale. Vérifiez que la ventilation est adaptée et faites attention quand vous utilisez ce produit.
- Ne branchez ou débranchez pas le produit avec des mains mouillées.
- Le transformateur doit être vérifié régulièrement (les lames, la prise, la prise murale et toutes autres pièces) car si celui-ci est endommagé, il peut être un risque d'incendie, d'électrocution ou autres blessures. Si celui-ci est abimé, arrêtez de l'utiliser immédiatement et attendez que celui-ci soit réparé avant de le réutiliser. Le câble de cet adaptateur ne peut pas être remplacé, si le câble est abimé, jetez le transformateur en suivant les règles de recyclage de votre région.

- **Débranchez l'adaptateur si :**
 - Le câble, la prise ou le câble USB sont abimés ou cassés.
 - Le câble, la prise ou le câble USB sont exposés à la pluie, à du liquide ou une humidité excessive.
 - La boîte de protection de l'adaptateur est abimée.
 - Si vous pensez que l'adaptateur a besoin d'être réparé.
- Débranchez le lecteur LEAPREADER® de l'adaptateur avant de le nettoyer.
- Pour nettoyer l'adaptateur, débranchez-le de la prise murale et nettoyez-le avec un chiffon légèrement humide. Ne l'immergez pas dans l'eau, n'utilisez pas de savon ou autres produits chimiques. Laissez le produit sécher avant de le réutiliser. Ne pas brancher l'adaptateur si celui-ci est mouillé ou abimé.

ATTENTION : Ne rechargez pas des piles non-rechargeables.

Warranty Information

LIMITED WARRANTY: Visit our website at leapfrog.com/legal for full details of the warranty provided in your country.

GARANTIE LIMITÉE : Veuillez consulter notre site Web à l'adresse leapfrog.com/legal pour obtenir l'intégralité des informations de garantie fournies dans votre pays.

For information on how this product might be recycled, visit www.leapfrog.com/recycle or call 1-800-701-5327.

TM & © 2016 LeapFrog Enterprises, Inc. All rights reserved.

leapfrog.com/leapreader

For ages 4-8 years. Convient aux enfants de 4 à 8 ans.

LeapFrog Enterprises, Inc.,
2200 Powell Street, Suite 500,
Emeryville, CA 94608.
1-800-701-5327