

Leap Frog LeapPad3x

Guide des parents et mode d’emploi

Ce guide contient des informations importantes. Veuillez le conserver pour toute référence future.

Pour commencer et télécharger votre application gratuite.

Lire toutes les instructions et les informations concernant la sécurité avant d'utiliser votre LeapPad3x.

PRODUIT FONCTIONNANT À L'ÉLECTRICITÉ
Ce produit n'est pas recommandé pour les enfants de moins de 3 ans. Comme tout produit électrique, des précautions sont à prendre pendant l'utilisation pour éviter tout risque d'électrocution.

À UTILISER UNIQUEMENT EN INTÉRIEUR, DANS UN ENDROIT SEC.

5 étapes pour configurer votre LeapPad3x

- 1. DÉMARRER :** Branchez le chargeur secteur (inclus) à la tablette et allumez votre LeapPad3x.*
- 2. CONFIGURER :** Suivez les instructions à l'écran pour connecter votre tablette au Wifi.**
- 3. S'ENREGISTRER :** Créez votre compte parent pour enregistrer votre tablette.
- 4. TÉLÉCHARGER :** Dans la liste, choisissez votre application gratuite pour l'installer.
- 5. JOUER :** Votre tablette est prête, vous pouvez jouer.***

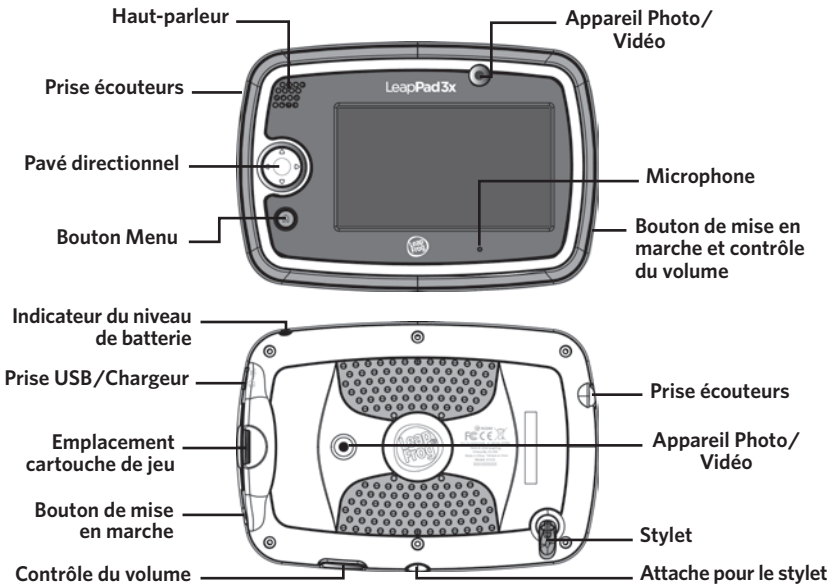
*La configuration et l'enregistrement peuvent se faire pendant la charge de la tablette. La charge complète peut prendre jusqu'à 10 heures.

**Si vous ne disposez pas de Wifi pendant l'installation de la tablette, téléchargez l'application gratuite LeapFrog Connect (leapfrog.com/connecter) et connectez-la à votre ordinateur avec le câble USB fourni.

***La configuration de la tablette peut prendre environ 20 minutes et dépend de la vitesse de votre réseau Wifi.

Téléchargez votre application gratuite une fois la configuration terminée !

Visitez LeapFrog.com pour plus d'informations.



Contrôle parental

Le contrôle parental vous permet de contrôler les paramètres de la LEAPPAD™3X.

- Connexion Wifi—Accédez aux paramètres de votre connexion Wifi pour personnaliser l'accès aux contenus Internet sélectionnés par LeapFrog.
- Gestion des profils—Vous pouvez facilement paramétrer les accès, les informations concernant votre enfant et ajouter un nouveau profil.
- Mode multijoueur—Accédez aux réglages du mode multijoueur quand 2 LEAPPAD3X sont à proximité et connectées au Wifi.
- App Center—Les parents peuvent acheter directement des applications depuis la LEAPPAD3X avec un compte parent et un mot de passe. Vous pouvez contrôler l'accès à l'App Center pour votre enfant. Les parents peuvent paramétrer l'accès aux prix des Apps et au bouton d'achat ("Acheter") par les enfants.
- Contenu—Choisissez le contenu que vous souhaitez voir apparaître sur la LEAPPAD3X.
- Stockage—Vous pouvez enregistrer ou supprimer les photos, dessins, et vidéos créés par votre enfant.
- Paramètres—Choisissez le langage, l'heure, la date ...

Pour accéder au contrôle parental, il faut créer un code à 4 chiffres qui vous sera demandé lors de l'initialisation de votre tablette. Vous pouvez accéder au contrôle parental en touchant l'icône "Contrôle parental" dans le menu principal ou sur l'écran de choix du joueur.

Oubli ou modification du code de contrôle parental

Si vous avez oublié votre code à 4 chiffres, vous pouvez le retrouver dans la rubrique "Compte" sur LeapFrog.com. Si vous avez besoin de changer votre code, vous pouvez le modifier sur votre tablette. Consultez la foire aux questions sur notre site Internet pour plus d'informations.

secteur et sans connaitre les dangers liés à sa manipulation. Vous pouvez recharger les batteries rechargeables en utilisant l'adaptateur secteur inclus ou en connectant le câble USB fourni à votre ordinateur. Nous recommandons l'utilisation de l'adaptateur secteur.

Indication de chargement de la batterie

Quand la batterie se recharge, l'indicateur LED est jaune. Quand la batterie est totalement chargée, l'indicateur devient vert. L'indicateur ne fonctionnera pas si le produit n'est pas connecté au câble USB ou s'il n'est pas en charge.

Réparer ou modifier votre LEAPPAD™3X

N'essayez jamais de réparer ou de modifier la LEAPPAD3X sachant qu'elle ne contient aucune pièce pouvant être réparée individuellement. Toute modification doit être faite par LeapFrog Enterprises, Inc.

Si le produit a été en contact avec du liquide, perforé, a subi un impact fort ou est tombé, cessez immédiatement de l'utiliser et contactez le service client LeapFrog.

Pour toute information, visitez www.leapfrog.com

Informations de sécurité pour l'adaptateur secteur

ATTENTION : Utilisez uniquement l'adaptateur secteur inclus pour recharger la tablette. (Remarque : le mot transformateur peut parfois être remplacé par le mot adaptateur)

ATTENTION : Ne convient pas aux enfants de moins de 36 mois. Une utilisation inappropriée du transformateur (adaptateur secteur) peut causer un risque d'électrocution.

- L'adaptateur doit être branché à la prise murale par un adulte ou un enfant de plus de 8 ans uniquement.
- Ce transformateur n'est pas un jouet, et son utilisation doit être faite uniquement sous la présence d'un adulte.
- Comme avec tous produits électriques, des précautions doivent être prises pour éviter des électrocutions.
- Le transformateur peut chauffer pendant son utilisation normale. Vérifiez que la ventilation est adaptée et faites attention quand vous utilisez ce produit.
- Ne pas brancher ou débrancher le produit avec les mains mouillées.

Le transformateur doit être vérifié régulièrement (les lames, la prise, la prise murale et tout autre pièce) car si celui-ci est endommagé, il peut être un risque d'incendie, d'électrocution ou autres blessures. Si celui-ci est abimé, cessez de l'utiliser immédiatement et attendez que celui-ci soit réparé avant de le réutiliser. Le câble de cet adaptateur ne peut pas être remplacé. S'il est abimé, jetez le transformateur en suivant les règles de recyclage.

Débranchez l'adaptateur (transformateur) si l'une de ces conditions existe :

- Le câble, la prise ou le câble USB sont abimés ou cassés.
- Le câble, la prise ou le câble USB ont été exposés à la pluie, à du liquide ou une humidité excessive.

Instructions d'utilisation

Connexion Wifi : Si vous avez des difficultés à vous connecter à votre Wifi, de l'aide est disponible en ligne sur : www.LeapFrog.com/support

À utiliser uniquement en intérieur, dans un endroit sec. Ne pas utiliser le produit près d'un lavabo ou d'autres sources d'eau. Faites attention à ne pas renverser de nourriture ou de liquide sur ce produit car cela pourrait le rendre inopérateur et inutilisable. Si vous renversez du liquide sur le produit, débranchez tous les câbles et éteignez-le. Laissez le produit sécher complètement avant de le réutiliser. N'essayez pas de le sécher avec un sèche-cheveux ou toute autre source de chaleur. Ne pas rebrancher le produit à l'adaptateur si celui-ci est humide ou abimé.

Ne pas exposer le produit à des températures extrêmes ou aux rayons du soleil. Utilisez le produit quand la température se trouve entre 5°C (40°F) et 38°C (100°F). Ne pas laisser le produit dans une voiture car les températures peuvent devenir extrêmes. Exposer le produit à de fortes températures peut diminuer la durée de vie de la batterie et endommager le produit définitivement.

À utiliser soigneusement. Pour éviter toute blessure ou dommages, évitez de le faire tomber et ne jamais démonter, casser, trouser, mettre aux micro-ondes, bruler, incérer un objet ou peindre le produit. Lavez vos mains avant de manipuler le produit si celles-ci ont été en contact avec de la crème solaire ou autres produits chimiques.

Nettoyage. Débranchez les câbles du produit. Nettoyez le produit avec un chiffon légèrement humide (eau froide). N'utilisez pas de savon, de lessive ou autres produits chimiques. Ne jamais immerger le produit dans l'eau.

Ne pas brancher à une prise si le produit est humide ou endommagé.

Operating Instructions

Wi-Fi connection support. If you experience any difficulty with Wi-Fi connectivity, troubleshooting suggestions are available online at www.leapfrog.com/support

For indoor, dry-location use only. Do not use the product near a sink or other wet locations. Take care not to spill food or any kind of liquid on this product as it may render it inoperable and not serviceable. In case the unit does get wet, unplug all cables and turn it OFF. Allow to dry thoroughly before reusing. Do not attempt to dry with a hair dryer or other heat source. Do not re-connect to the AC outlet if wet or damaged.

Avoid prolonged exposure to extreme temperatures and direct sunlight. Operate in places with temperatures ranging from 5°C (40°F) and 38°C (100°F). Do not leave the product in your car as the temperatures in parked cars can exceed the acceptable storage temperature. Exposure to extreme temperatures can result in shortened battery life or cause the product to temporarily stop working.

Handle with care. To avoid injury, damage to this product or other property, avoid dropping and never disassemble, crush, puncture, microwave, incinerate, insert foreign objects or paint the product. Clean your hands before handling the product if they have been exposed to suntan lotions or other chemicals.

Cleaning. Disconnect all cords before cleaning. Clean the product with a slightly damp cloth (cold water). Do not use soap, detergent or other chemicals. Never submerge the unit in water. Allow to dry thoroughly before re-use.

Do not connect to computer or the AC wall outlet if wet or damaged.

- Le boîtier de protection de l'adaptateur est abimée.
- Si vous pensez que l'adaptateur a besoin d'être réparé.

Débranchez la LEAPPAD™3X de l'adaptateur avant de le nettoyer.

Pour nettoyer l'adaptateur, débranchez-le de la prise murale et nettoyez-le avec un chiffon légèrement humide. Ne l'immergez pas dans l'eau, n'utilisez pas de savon ou autres produits chimiques. Laissez le produit sécher avant de le réutiliser. Ne branchez pas l'adaptateur si celui-ci est mouillé ou abimé.

Ce jouet doit être utilisé avec un adaptateur pour jouets. Cet adaptateur doit exclusivement être utilisé pour recharger la batterie Li-Poly de la tablette LEAPPAD3X LeapFrog (3.7Vdc, 2500mAh).

ATTENTION : NE PAS RECHARGER des piles non rechargeables.

Pour l'Europe, ce jouet doit être utilisé avec un adaptateur pour jouets.

Caractéristiques électriques de l'adaptateur secteur : Voltage d'entrée 120 VAC, 60 Hz (pour les États-Unis et Canada) ; 230 VAC, 50 Hz (pour le Royaume-Uni et l'Europe) ; 240 VAC, 50Hz (pour l'Australie et la Nouvelle Zélande). Voltage de sortie : DC5V, 1.5A, 7.5VA.

Important Safety Instructions:

Please read all the Important Safety Instructions prior to using LEAPPAD3X. Failure to follow these safety instructions could result in fire, electric shock, or other injury or damage to LEAPPAD3X or other property.

ACCESSORIES: Please read all safety instructions for any accessories or other products before using with LEAPPAD3X. LeapFrog is not responsible for the operation of third-party accessories or their compliance with safety and regulatory standards.

CAUTION: Routinely check this toy for proper and safe condition. If there is any damage or broken parts, remove toy from use.


WARNING: The USB Cord or AC Adapter could be a strangulation hazard. Not for children under 3 years.

CAUTION: If for any reason the screen (display) is fractured or cracked, immediately remove this product from use.

PROTECT YOUR HEARING: Long-term exposure to loud sounds, at high volume, may result in permanent hearing loss. When using headphones or ear buds, it is recommended that the product is listened to at lower volumes for shorter periods of time. Set the volume while in a quiet environment; turn the volume down if you cannot hear people speaking near you. Limit the listening time to 90 minutes, followed by a quiet period. The louder the volume, the less time required before your hearing may be affected. If you experience ringing in your ears or hear muffled speech, stop listening and have your hearing checked.


WARNING: It is rare but possible for seizures to be triggered by light flashes or patterns. Play/watch in a well-lit room and take 10- to 15-minute breaks every hour.

Battery Replacement

 **WARNING:** The lithium rechargeable battery cannot be removed from the product. For your safety, never try to remove the battery. For power or battery issues, please contact LeapFrog customer support. Contact information for your local support is available at www.leapfrog.com/support

Battery Charging

LEAPPAD™3X is equipped with a rechargeable lithium-polymer battery. It will require about 4 hours of charging using the included AC adapter (or about 7 hours using the included USB cord and computer) prior to use. Attempting to charge via connection to the computer while device is in use will take much longer.

 **CAUTION:** Rechargeable batteries are to be charged only by adults and children 8+ years of age. Persons with reduced physical, sensory or mental capabilities or who lack experience or knowledge should not charge batteries unless they are supervised or have been given instruction concerning the safe use of the AC adapter and understand the hazards involved. You can charge the battery by using the included AC adapter or by connecting the included USB cord to your computer.

Battery Charging in Progress Indication

When the battery is charging, the charge indicator LED will be yellow. When fully charged, it will turn green. It will be OFF if not connected via USB or if not charging.

Repairing or Modifying LEAPPAD3X


Never attempt to repair or modify as LEAPPAD3X does not contain any user-serviceable parts. Service should only be provided by LeapFrog Enterprises, Inc.

If the product has been in contact with liquids, punctured, or subjected to a severe impact or fall, immediately remove this product from use and contact LeapFrog Consumer Services.

For service information, go to: www.leapfrog.com/support

AC Adapter Safety

 **CAUTION:** Use only the included AC Adapter or the included USB cord with product.

 **WARNING:** Not suitable for children under 3 years. Misuse of included USB Cord or transformer/AC adapter can cause electric shock.

(Note: The word “transformer” is sometimes substituted for the word “adapter.” Use only the included LEAPFROG AC power adapter).

- Connection of the transformer to the wall outlet should be performed only by an adult or child 8+ years of age.
- The transformer is not intended to be used as a toy, and the use of the transformer shall be under the full supervision of parents.
- As with all electrical products, precautions should be observed during handling and use to prevent electrical shock.
- The power adapter may become warm during normal use. Always allow adequate ventilation and use care when handling the power adapter.
- Do not connect or disconnect with wet hands.

Product Safety

Age and Use Restrictions

This device complies with CAN ICES-3(B)/NMB-3(B) and the Canadian Radio Standard Specification RSS-210. The IC term stands for “Industry Canada” followed by the certification number and all the “IC: 4810A-31500” signifies is that the equipment meet the Radio Standard Specification RSS-210. The IC certification number is located on the back of the enclosure.

European Community Compliance Statement

The equipment complies with the RF Exposure Requirement 1999/519/EC, Council Recommendation of 12 July 1999 on the limitation of exposure of the general public to electromagnetic fields (0-300 GHz). This wireless device complies with the R&TTE Directive.

EU Declaration of Conformity

LeapFrog Enterprises, Inc., hereby declares that this Wi-Fi device is in compliance with the essential requirements and other relevant provisions of Directive 1999/5/EC.

LeapFrog Enterprises, Inc, déclare que ce produit Wi-Fi est conforme aux règles essentielles requises et autres provisions de la Directive 1999/5/EC.

Environmental Phenomena

The unit may malfunction if subjected to radio-frequency interference. It should revert to normal operation when the interference stops. If not, it may become necessary to turn the power OFF and then back ON.

In the unlikely event of an electrostatic discharge, the unit may malfunction and lose memory, requiring the user to reset the device by turning the power OFF and then back ON.

Copyrighted Software

Certain software included in this product contains copyrighted software that is licensed under the General Public License (GPL). A copy of that license is included at <http://www.leapfrog.com/en-us/legal/open-source.html>. Anyone may obtain from us the complete corresponding source code for the software covered by the GPL for a period of three years after our last shipment of this product by contacting LeapFrog customer service at support@leapfrog.com. Please write “GPL source code for LEAPPAD3X” in the subject line of your email. We reserve the right to charge a reasonable fee to cover the costs of shipping and the physical media on which the source code is loaded.

- The transformer should be periodically examined for conditions that may result in the risk of fire, electrical shock or injury to persons, such as damage to the cord, plug, blades, housing or other parts, and in the event of such conditions, the transformer must not be used until the damage is repaired. The cord of this transformer cannot be replaced; if the cord is damaged, dispose of the transformer in accordance with your local electrical product recycling regulations.


Unplug the USB Cord or the AC Adapter if any of the following conditions exist:

- The USB cord or the power cord or plug has become frayed or damaged.
- The power adapter is exposed to rain, liquid, or excessive moisture.
- The power adapter enclosure has become damaged.
- You suspect the power adapter needs service or repair.

To clean USB cord or AC Adapter, disconnect it from computer or wall and clean with a cloth dampened with water. Do not immerse in water or use soap or other chemicals. Allow to dry before reusing. Do not connect USB cord to computer or AC adapter to outlet if wet or damaged.

- This USB cord can be used to recharge the single cell Li-Poly battery of the LeapFrog LEAPPAD™3X device.

 **WARNING:** DO NOT recharge non-rechargeable batteries.

For Europe - The toy must be used with a transformer for toys. AC Adapter Electrical Ratings: Input: ~ 120VAC, 60Hz (for US); ~ 230VAC, 50Hz (for UK or EU); ~ 240VAC, 50Hz (for AS/NZL) Output:  DC5V, 1.5A, 7.5VA

Exposure to Radio Frequency Energy

LEAPPAD3X contains a radio transmitter and receiver. When powered ON, LEAPPAD3X sends and receives radio frequency (RF) energy through its internal antenna. The exposure requirements use units of measurement termed SAR (specific absorption rate). LEAPPAD3X has been tested and found to meet the SAR exposure requirements for Wi-Fi operation as established by FCC, IC, and European Union guidelines.

The highest SAR value as reported to the authorities for this tablet PC model when tested for use against the body is 0.29 W/kg.

The tablet PC has been tested when positioned at 0 mm from the body, without any metal parts in the vicinity of the tablet PC and when properly used with an appropriate LeapFrog Accessory.

FCC Compliance Statement

This device complies with part 15 of the FCC rules. Operation is subject to the following two conditions: (1) this device may not cause harmful interference, and (2) this device must accept any interference received, including interference that may cause undesired operation.

Note: This equipment has been tested and found to comply with the limits for a Class B digital device, pursuant to part 15 of the FCC Rules.

These limits are designed to provide reasonable protection against harmful interference in a residential installation.

This equipment generates, uses and can radiate radio frequency energy and, if not installed and used in accordance with the instructions, may cause harmful interference

Product Information

Product Identification and Model Number

TM & © 2014 LeapFrog Enterprises, Inc. All rights reserved. Tous droits réservés. leapfrog.com/leappad

Recommended for children ages 3-9 years.
Convient aux enfants de 3 à 9 ans.

Model: **LEAPPAD3X**
Model: 31500/31510

LeapFrog Enterprises, Inc.
6401 Hollis Street, Suite 100
Emeryville, CA 94608
(800) 701-LEAP (5327)

Item numbers: 81500/81501
Part Number: 605-12202-C

to radio communications. However, there is no guarantee that interference will not occur in a particular installation. If this equipment does cause harmful interference to radio or television reception, which can be determined by turning the equipment off and on, the user is encouraged to try to correct the interference by one or more of the following measures:

- Reorient or relocate the receiving antenna.
- Increase the separation between the equipment and receiver.
- Connect the equipment to an outlet on a circuit different from that to which the receiver is connected.
- Consult the dealer or an experienced radio/TV technician for help.

Note: Changes or modifications to this unit not expressly approved by LeapFrog could void the EMC and wireless compliance and void the user’s authority to operate the equipment. This product demonstrated EMC compliance using compliant peripheral devices and shielded cables between system components. It is important that you use compliant peripheral devices and shielded cables to reduce the possibility of causing interference to radios, televisions, and other electronic devices.




USB Cable. The USB cable provided with this product complies with FCC and other regulatory Emission limits. If using other than the provided USB cable, please note that in order not to exceed FCC and other regulatory emissions limits, a shielded cable must be used.

L'appareil est conforme appareil est conforme aux CNR d'Industrie Canada applicables aux appareils radio exempts de licence. L'exploitation est autorisée aux deux conditions suivantes :

1. Cet appareil ne doit pas causer d’interférences nuisibles.
2. Cet appareil doit tolérer toutes les interférences reçues, y compris les interférences pouvant entraîner un fonctionnement indésirable.

This device complies with Industry Canada licence-exempt RSS standard(s). Operation is subject to the following two conditions:







1. this device may not cause interference, and
2. this device must accept any interference, including interference that may cause undesired operation of the device.




Certification	
U.S. Model: 31500/31510	 Contains FCC ID: QDX31500
Canada Model: 31500/31510 CAN ICES-3(B)/NMB-3(B)	Contains IC: 4810A-31500
E.U.	  0700 NB Number

Canadian Compliance

Ce produit est conforme aux normes CAN ICES-3(B)/NMB-3(B) et à la spécification RSS-210 des standards de la radio canadienne. Le terme IC signifie “Industrie Canada” et est suivi du numéro de les certification “IC: 4810A-31500” signifiant que l’équipement répond aux spécifications de la norme Radio RSS-210. Le numéro de certification IC est situé à l’arrière de l’enceinte.

Product Icons

	Manufacturer’s declaration: product meets the requirements of the applicable EC directives. Déclaration de la manufacture : le produit est conforme aux exigences des directives CE applicables.
	Do not dispose of product in household (municipal) waste. Ne jetez pas le produit dans les poubelles municipales.
	Australia/New Zealand EMC (Electromagnetic Compliance) Symbol Symbole pour l’Australie/Nouvelle Zélande EM (Conformité électromagnétique) (N2390 : Supplier Identification/Identification du fournisseur)
	Transformer for Toys symbol (Europe) Symbole pour le transformateur pour jouets
	FCC (Federal Communications Commission) EMC (Electromagnetic Compliance) Logo Logo pour la FCC (Commission federale des communications) et logo pour l’EMC (Conformité électromagnétique)
	International Direct Current (DC) symbol Symbol pour le courant direct International

	Volume Down Baisser le volume
	Volume Up Monter le volume
	To prevent possible hearing damage, do not listen at high volume levels for long periods. Pour éviter des problèmes d’ouïe possible, n’utilisez pas les niveaux sonores élevés pendant une période prolongée.